


Ref.: 10620000




Soporte U 80x40 Aluminio
Aluminium U Support 80x40
Support U 80x40 Aluminium
Halter U 80x40 Aluminium

Ref.: 106700 __



Soporte T 80x40 Aluminio
Aluminium T Support 80x40
Support T 80x40 Aluminium
Halter T 80x40 Aluminium

Ref.: 112100 __



Juego Angular Articulado 80x40 Aluminio
Aluminium Angular Kit Articulated 80x40
Jeu Angulaire Articulé 80x40 Aluminium
Gelenkwinkel-Set 80x40 Aluminium

Ref.: 110500 __



Brida 80x40 Aluminio
Aluminium 80x40 Flange
Bride 80x40 Aluminium
Aluminiumflansch 80x40

Ref.: 110600 __



Brida Esquina 80x40 Aluminio
Aluminium 80x40 Corner Flange
Bride d'angle 80x40 Aluminium
Aluminium-Eckflansch 80x40

Ref.: 9304000



Regleta Soporte Guía Zamak 80x40
Zamak Guide Support Reglet 80x40
Réglette Support Glissière Zamak 80x40
Leiste Halterung Führung Zamak 80x40

Ref.: 112200 __



Rótula de Estructura 80x40 Aluminio
Aluminium Structure Toggle 80x40
Rotule de Structure 80x40 Aluminium
Aluminium-Struktur Gelenk 80x40



Sencillo y funcional
Simple and functional
Simple et fonctionnel
Einfach und funktionsorientiert

Siplano 51 x 51



Características y aplicaciones

Characteristics and applications

Caractéristiques et les usages

Eigenschaften und Anwendungen



Sistema con aplicación en el montaje de toldos de dimensiones grandes que necesitan estructura.

Gran facilidad de montaje de la estructura, gracias a la gran variedad de piezas que posibilitan la adaptación a cualquier tipo de montaje.

En este modelo no recomendamos límite en la línea ya que podremos llegar donde necesitamos solo aumentando las piezas y perfiles necesarios.

Salida máxima recomendada por módulo:
Guía 65x35
Línea 6 m.
Salida 4 m.

Este tipo de toldo no se puede motorizar.

Perfiles fabricados con aluminio extrusionado (UNE L-337).

Accesorios fabricados en aluminio o en poliamida con fibra de vidrio.



System with application in high dimensions awning assembling that needs structure.

Easy assembling of the structure, due to high variety of components that makes possible to use in every mounting type.

There is no limit recommended for line. Every length is possible by adding the necessary profiles and pieces.

Maximum projection recommended for each module:

Guide 65x35
Maximum length 6 m.
Projection 4 m.

This type of awning could not be motorized.

Profiles made of extruded aluminium (UNE L-337).

Accessories made of aluminium, polyamide or glass fibre.



Système applicable dans le montage des store de grandes dimensions qui ont besoin d'une structure.

Structure très facile à monter, grâce à la grande variété des pièces qui permettent l'adaptation à tout type de montage.

Dans ce modèle nous ne recommandons pas une limite dans la ligne car c'est seulement en augmentant les pièces et les profils nécessaires que nous pourrions arriver là où nous voulons.

Avancée maximum recommandée par module:

Glissière 65x35
Ligne 6 m.
Avancée 4 m.

Ce type de store ne peut pas être motorisé.

Profils fabriqués en aluminium extrudé (UNE L-337).

Accessoires fabriqués en aluminium ou polyamide avec fibre de verre.



System für die Montage von großen Markisen, die Struktur Benötigen.

Die Struktur ist dank der Vielfalt an Teilen sehr einfach zu montieren, die sich an jede Art von Montage anpassen.

Bei diesem Modell empfehlen wir kein Limit bei der Linie, da wir nur die Teile und erforderlichen Profile aufstocken müssen, um dahin zu kommen, wo wir hinwollen.

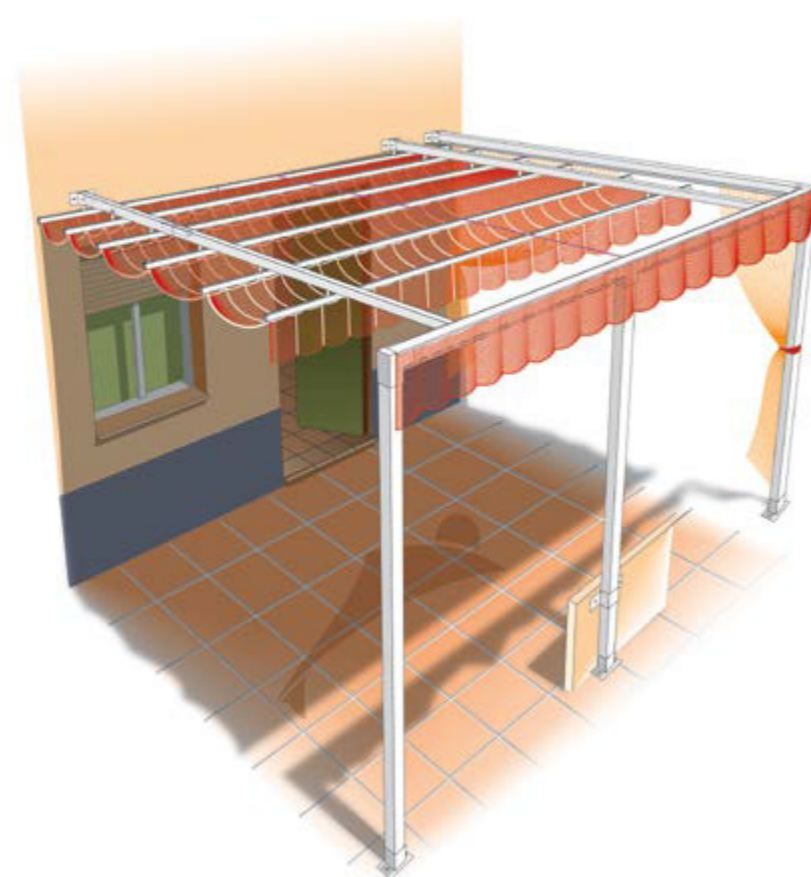
Empfohlenes maximale Ausfahren pro Modul:

65x35: Führung
6 m Linie
Ausfahren 4 m.

Diese Art von Markisen kann man nicht motorisieren.

Profile hergestellt mit extrudiertem Aluminium (UNE, L-337).

Zubehör hergestellt aus Aluminium oder Polyamid mit Glasfaser.



2 agujeros / holes / trous / Öffnungen. Ref.: 116100 __
3 agujeros / holes / trous / Öffnungen. Ref.: 116000 __



Pie 51x51 Aluminio (2 y 3 agujeros)
Aluminium 51x51 Foot (2 and 3 holes)
Pied 51x51 Aluminium (2 et 3 trous)
Aluminiumsocken 51x51 (2 und 3 Öffnungen)

2 agujeros / holes / trous / Öffnungen. Ref.: 117100 __
3 agujeros / holes / trous / Öffnungen. Ref.: 117200 __



Pie 51x51 Poliamida (2 y 3 agujeros)
Polyamide 51x51 Foot (2 and 3 holes)
Pied 51x51 polyamide (2 et 3 trous)
Polyamidsockel 51x51 (2 und 3 Öffnungen)

Aluminio / Aluminium / Aluminium / Aluminium. Ref.: 116400 __

Poliamida / Polyamide / Polyamide / Polyamid. Ref.: 117400 __



SopORTE T Aluminio / Poliamida
Aluminium / Polyamide T Support
Supports T Aluminium / Polyamide
Aluminium-/Polyamidhalterung "T"

Aluminio / Aluminium / Aluminium / Aluminium. Ref.: 116500 __

Poliamida / Polyamide / Polyamide / Polyamid. Ref.: 117500 __



Angular Triple Aluminio / Poliamida
Aluminium / Polyamide Triple Angular
Angulaire Triple Aluminium / Polyamide
Dreifacher Aluminium-/Polyamidwinkel

Ref.: 1500 ____



Perfil 51x51x2
Profile 51x51x2
Profil 51x51x2
Profil 51x51x2

Ref.: 1510 ____



Perfil 51x51x2 Cortinero
Curtain Profile 51x51x2
Profil 51x51x2 Tringle
Oberschienenprofil 51x51x2

Ref.: 117800 __



Brida Poliamida
Polyamide Flange
Bride Polyamide
Polyamidflansch

Ref.: 116600 __



Brida 51x51 Aluminio
Aluminium Flange 51x51
Bride 51x51 Aluminium
Aluminiumflansch 51x51

Ref.: 116700 __



Brida 51x51 Esquina Aluminio
Corner Aluminium 51x51 Flange
Bride 51x51 Angle Aluminium
Aluminium-Eckflansch 51x51

Ref.: 1205 ____



Guía 65x35
Guide 65x35
Glissière 65x35
Führung 65x35

Aluminio / aluminium / aluminium / aluminium. Ref.: 116300 __

Poliamida / Polyamide / Polyamide / Polyamid. Ref.: 117300 __



SopORTE L Aluminio / Poliamida
Aluminium / Polyamide L Support
Supports L Aluminium / Polyamide
Halteung "L" Aluminium/Polyamid

Aluminio / aluminium / aluminium / aluminium. Ref.: 106000 __

Poliamida / Polyamide / Polyamide / Polyamid. Ref.: 107000 __



SopORTE Guía 65x35
Support Guide 65x35
Support Glissière 65x35
Führungshalteung 65x35

Ref.: 100300 __



Tapón 51x51
Polyamide Plug 51x51
Cache 51x51
Stopfen 51x51